



Schweizerische Eidgenossenschaft
Confédération suisse
Confederazione Svizzera
Confederaziun svizra

Département fédéral de l'intérieur DFI
Office fédéral de la sécurité alimentaire et
des affaires vétérinaires OSAV

Détention des animaux de compagnie | Guide

Détenir correctement les poules

Un enclos approprié, une
alimentation adaptée,
des conseils santé pratiques

1^{re} édition, mars 2023

Une publication pour promouvoir
le bien-être des animaux

Coéditeur
Protection suisse des animaux PSA



Impressum

Éditeur

Département fédéral de l'intérieur (DFI)
Office fédéral de la sécurité alimentaire
et des affaires vétérinaires OSAV
Case postale
CH-3003 Berne
Tél. +41 58 463 30 33
info@blv.admin.ch
osav.admin.ch

Protection suisse des animaux PSA
Dornacherstrasse 101
Case postale
CH-4018 Bâle
Tél. +41 61 365 99 99
sts@tierschutz.com
protection-animaux.com

En collaboration avec

Association Suisse des Vétérinaires Cantonaux ASVC
c/o Office fédéral de la sécurité alimentaire et des
affaires vétérinaires
Schwarzenburgstrasse 155
CH-3003 Berne
Tél. +41 58 464 92 25
vskt.sekretariat@blv.admin.ch
kantonstieraerzte.ch

Où commander

OFCL, Vente des publications fédérales,
CH-3003 Berne
publicationsfederales.admin.ch

Date de publication

Mars 2023

Numéro de commande

860528908

Versions linguistiques

La présente publication existe en allemand,
en français et en italien.

Version numérique

Toutes les variantes linguistiques de cette
publication sont disponibles au format PDF sous
blv.admin.ch/poules

Crédit photographique

Office fédéral de la sécurité alimentaire et des
affaires vétérinaires OSAV, Getty Images,
Adobe Stock

Mise en page

Polyconsult AG, Berne

Contenu

À qui est destinée
cette brochure ?

Page 5



Les besoins des poules

Page 6



L'enclos des poules

Page 8



À quoi faut-il veiller
lors de l'achat des poules ?

Page 12



Garantir une alimen-
tation adaptée

Page 14



Éviter les problèmes
de santé

Page 16



Y a-t-il de la place dans
ma vie pour la garde de poules ?

Page 18





À qui est destinée cette brochure ?

Avoir vos propres poules, cela vous tente-t-il ? Vous n'êtes pas les seuls à y penser : on estime qu'il existe actuellement en Suisse 70 000 ménages détenant des poules à titre privé dans leur jardin – et ce nombre ne cesse d'augmenter. Pourquoi un tel engouement ? Pour le plaisir du contact avec ces animaux, sans oublier bien sûr la satisfaction d'avoir des œufs frais pour toute la famille.

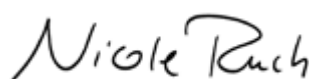
Pour que les poules se sentent bien et puissent se comporter de manière typique à leur espèce, il est important de se familiariser avec leurs besoins avant d'en acquérir et de connaître les exigences à respecter pour que leur détention soit conforme à la législation et réponde au mieux à leurs besoins. Cette brochure vous orientera à ce sujet.

Vous détenez déjà des poules et souhaitez réaménager ou améliorer votre enclos, ou protéger vos animaux contre les maladies et les parasites ? Dans ce cas aussi, cette brochure axée sur la pratique et étoffée de nombreux conseils vous sera d'une aide précieuse.

Nous vous souhaitons une lecture enrichissante et beaucoup de plaisir avec vos poules.



Hans Wyss,
Directeur de l'Office fédéral
de la sécurité alimentaire
et des affaires vétérinaires
OSAV



Nicole Ruch,
Présidente
Protection suisse des
animaux PSA



Vous pouvez également
consulter notre site internet
mespoulesjenprendssoin.ch

Les besoins des poules

Les poules sont des animaux sociaux. Elles vivent en groupes qui devraient compter au moins trois animaux.

Les poules passent la majeure partie de la journée à chercher leur nourriture. Elles se sentent bien lorsqu'elles peuvent gratter le sol et picorer ensemble au pâturage. Elles

cherchent dans le sol des friandises comme des graines, des jeunes pousses, des petits insectes et des vers. Les poules passent également beaucoup de temps à prendre soin de leur plumage. Pour le garder propre et sans parasites, elles prennent plusieurs fois par jour des bains de sable et de poussière. Les poules doivent disposer de nids dans le poulailler pour y pondre leurs œufs.



Places de repos protégées

Pour se sentir bien, les poules ont besoin de perchoirs qu'elles utilisent pour se retirer pendant la journée et pour dormir la nuit. C'est surtout la nuit qu'il convient de les protéger des prédateurs (p. ex. le renard et la fouine).

Au crépuscule, toutes les poules doivent être rentrées dans le poulailler, dont la porte doit ensuite être fermée par un dispositif fiable.



Nourriture et eau

Les animaux doivent avoir accès en permanence à une quantité suffisante de nourriture adaptée et d'eau.

Les mangeoires et les abreuvoirs doivent être placés à l'intérieur du poulailler et maintenus toujours propres.

→ Exigences minimales légales




Vous trouverez les exigences minimales légales concernant la détention des poules dans la fiche thématique « La détention de poules à titre de loisir » (PDF).

→ Enregistrement obligatoire

Selon l'ordonnance sur les épizooties, toute détention de poules doit être enregistrée auprès du service cantonal de coordination. Si une épizootie telle que la grippe aviaire se déclare, cela permet au service vétérinaire d'atteindre rapidement toutes les détentrices et tous les détenteurs de volailles et de les informer sur les mesures à prendre, comme le confinement obligatoire des volailles.



Vous trouverez les adresses des services d'enregistrement cantonaux à l'adresse suivante : mespoulesjenprendssoin.ch



La ponte

La recherche d'un nid et la ponte font partie du comportement naturel des poules. Il faut donc leur mettre à disposition des nids munis d'un toit et fermés sur trois côtés. Comptez au moins un nid de ponte pour cinq animaux.

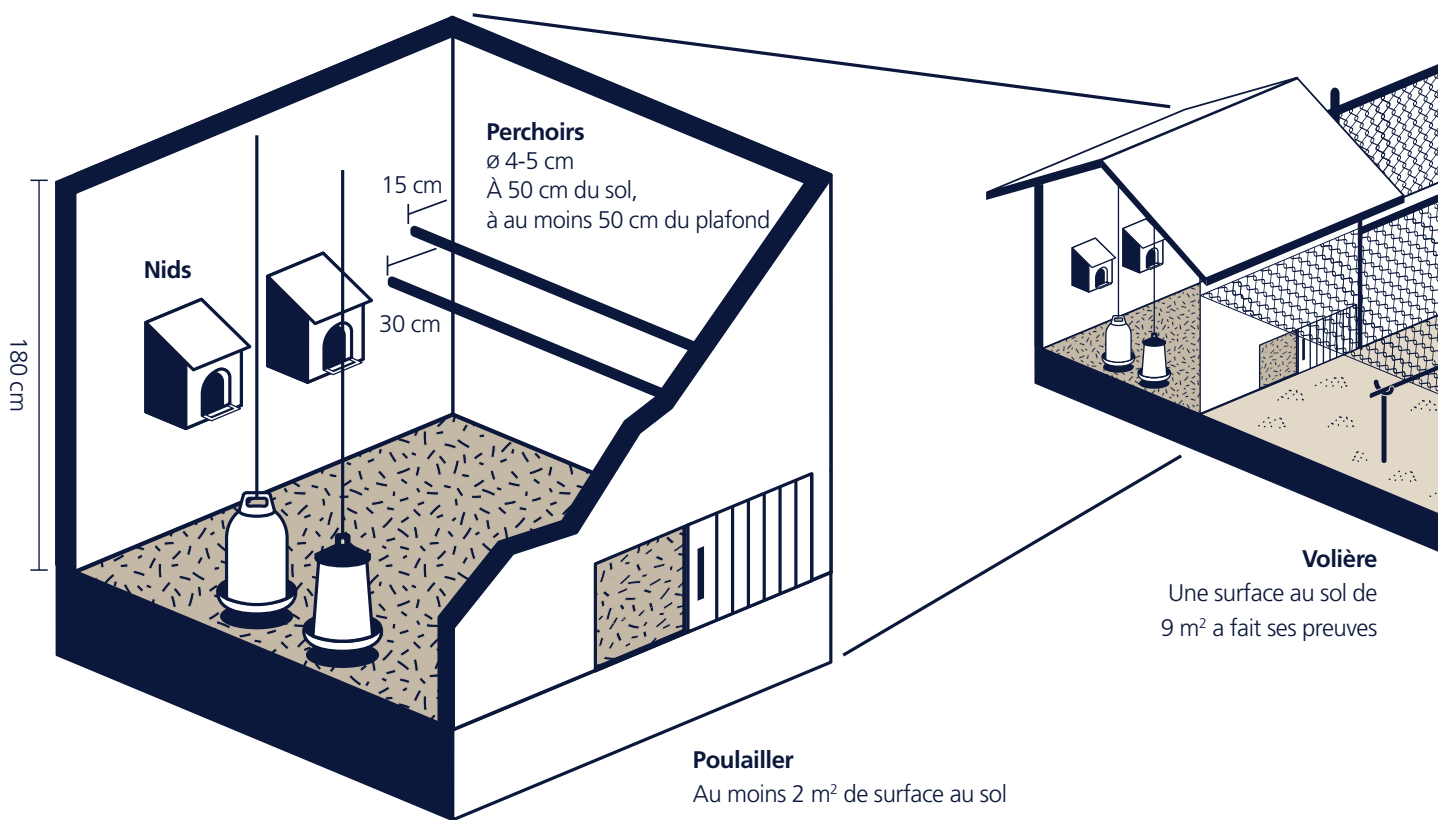


Occupation

Les poules ont besoin d'endroits appropriés pour gratter le sol, picorer et prendre des bains de poussière. Le sol du poulailler doit donc être recouvert d'une litière meuble et dans le parcours extérieur, il est recommandé d'avoir un sol naturel, du sable ou des copeaux de bois.

L'enclos des poules

Poulailler et enclos pour trois à six poules



Les poules ont besoin d'un poulailler spacieux et d'un parcours extérieur clôturé. Idéalement, l'enclos comporte une volière couverte, également appelée jardin d'hiver, et un vaste pâturage.

Les recommandations suivantes sont axées sur une détention qui réponde au mieux aux besoins de l'espèce et vont bien au-delà des exigences minimales.

Le poulailler approprié

Un bon poulailler comporte quatre zones : une pour se nourrir, une pour gratter le sol, une pour pondre et une pour dormir ou se reposer. Il offre également une protection contre les prédateurs. Pour prévenir les infestations parasitaires et l'introduction de maladies, il convient de prendre

des mesures contre l'intrusion d'oiseaux sauvages (p. ex. moineaux et pigeons) et de rongeurs.

Un poulailler pour trois à six animaux devrait disposer d'une surface au sol d'au moins 2 m² et d'une hauteur minimale de 1,8 m. Au-delà de six poules, la règle est de compter au maximum quatre poules par m² de surface au sol.

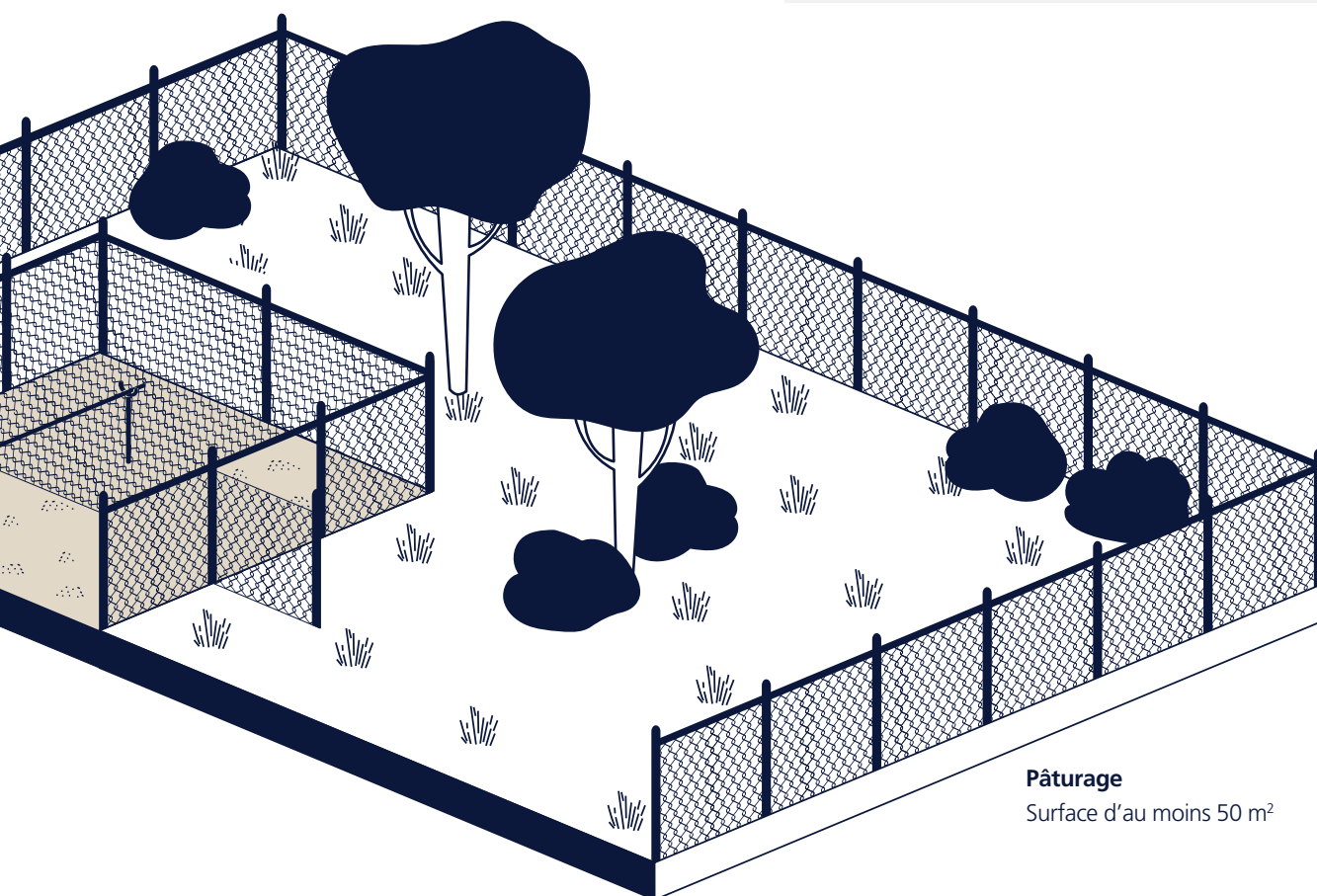
Litière

Le sol du poulailler est recouvert de substrat sec et meuble que les poules peuvent gratter, p. ex. des copeaux de bois ou de chanvre mélangés à de la paille. La litière devrait recouvrir tout le sol sur une épaisseur d'environ 5 cm. Les fientes et les souillures doivent être enlevées régulièrement.

→ Notre conseil



Vous trouverez des conseils pratiques pour construire un poulailler sur mespoulesjenprendssoin.ch



Pâturage

Surface d'au moins 50 m²

Perchoirs

Pour les poules sauvages, un arbre faisant office de dortoir est essentiel à leur survie. Les poules sauvages ne s'y perchent que s'il est suffisamment haut et comporte de nombreuses branches solides pour tous les membres du groupe, y compris ceux de rang inférieur. Les perchoirs placés dans le poulailler font office d'arbre-dortoir. Ils doivent avoir les bonnes dimensions et être disposés de manière à ce que toutes les poules puissent s'y installer confortablement. Ils doivent être placés à différentes hauteurs – à au moins 50 cm au-dessus du sol et être surmontés d'un espace libre d'au moins 50 cm. Outre les perchoirs, le poulailler doit également être équipé de nids de ponte facilement accessibles, d'abreuvoirs et de mangeoires.

Ventilation

Il est important que le poulailler soit bien aéré. Un air sec contribue au bien-être des poules et empêche la formation de moisissures. Des ouvertures sous le toit, sécurisées par un grillage fin, favorisent une bonne circulation de l'air. Il n'est pas nécessaire de chauffer le poulailler ni de l'isoler au moyen de parois. Le poulailler doit être muni d'au moins une fenêtre pour garantir l'éclairage naturel requis.

Nids

Le poulailler doit être équipé de nids munis d'un toit et fermés sur trois côtés. Les poules préfèrent les nids assombrés pourvus de litière profonde et molle, comme de la bourre d'épeautre, de la sciure ou de la paille.

L'enclos des poules

La volière

Idéalement, la volière est attenante au poulailler. Il est recommandé de la protéger par un couvert résistant aux intempéries. La volière doit être soigneusement clôturée de tous les côtés par un grillage. Pour que les animaux s'y sentent vraiment bien, la volière devrait être aménagée de manière variée, avec des perchoirs à différentes hauteurs et un sol en terre naturelle, en copeaux de bois ou en sable que les poules peuvent gratter. Le maillage du grillage ne devrait pas dépasser 2 cm afin de protéger la volière contre les oiseaux sauvages et les prédateurs. Il est également recommandé de sécuriser la clôture en posant des bordures enterrées pour empêcher que des prédateurs ne s'introduisent dans la volière en creusant sous la clôture.

Pour trois à six poules, une surface au sol de 9 m² a fait ses preuves. Une hauteur de 1,8 m est appropriée, car elle permet un accès facile, que ce soit pour s'occuper des animaux ou pour nettoyer l'enclos.

Avantage de la volière : en cas d'épizootie comme la grippe aviaire, les poules ne doivent pas être enfermées à l'intérieur du poulailler, mais peuvent également utiliser cette zone extérieure protégée.

Pâturage

Les poules devraient avoir accès au pâturage pendant la journée, où elles peuvent chercher de la nourriture selon leurs besoins et prendre des bains de poussière pendant les périodes de faibles précipitations. Il est important que le pâturage soit parsemé d'arbustes, de haies, d'arbres ou d'abris artificiels qui servent aux animaux à se protéger, notamment contre les prédateurs.

Il est recommandé de prévoir une surface d'au moins 10 m² par poule. Un espace suffisant permet également de ménager le terrain. Il peut également s'avérer utile de pratiquer une rotation de parcours en bloquant l'accès à une partie du pâturage, ce qui permet à l'herbe de repousser.

La clôture posée autour du pâturage empêche les poules de s'échapper. Elle doit être solide afin de résister aux renards, aux chiens et aux autres prédateurs. Elle doit également être suffisamment haute pour que les poules ne puissent pas la franchir en volant.

→ Notre conseil

Ouvrez l'œil lors de l'achat d'un poulailler : bien souvent, les modèles proposés dans le commerce ne disposent pas de tous les équipements prescrits par la loi et n'offrent pas assez de place pour les animaux. Vous devriez prêter attention aux points suivants avant de construire ou d'acheter un poulailler, parcours clôturé compris :

- Renseignez-vous auprès de votre commune sur les réglementations locales en matière de construction.
- Informez vos voisins et impliquez-les dans la planification.
- Pour un entretien et un nettoyage aisés, veillez à pouvoir entrer facilement dans le poulailler.
- Choisissez un poulailler fabriqué dans un matériau facile à nettoyer (p. ex. panneaux de bois à trois couches ou panneaux multiplex sérigraphiés).
- Envisagez l'achat d'une porte de poulailler à fermeture automatique (portier électronique).



À quoi faut-il veiller lors de l'achat des poules ?



Qu'il s'agisse de volailles de race issues d'un élevage amateur ou de jeunes poules provenant d'une exploitation d'élevage commerciale, veillez à ce que le poulailler de votre fournisseur soit propre et conforme aux besoins des poules.

Visitez dans tous les cas le poulailler avant d'acheter des poules. Donne-t-il une impression soignée ? Autre élément important : n'achetez pas de poules qui ne vous semblent pas en bonne santé. Les poules en bonne santé sont pleines de vivacité, leur plumage est intact (sauf pendant la mue), leurs pattes et leurs coussinets plantaires ne présentent pas de lésions. Les plumes entourant le cloaque sont propres, le plumage est exempt de parasites et la face, la crête et les barbillons sont rouge vif, signe d'une bonne circulation sanguine.

Intégrer de nouvelles poules dans le troupeau

Chez les poules, le troupeau est régi par une hiérarchie qui dépend des caractéristiques des animaux, p. ex. leur âge, la taille de leur crête ou l'assurance dont ils font preuve.

Sans hiérarchie, il y aurait constamment des conflits et de l'agitation au sein du groupe. Pour que la hiérarchie ne soit pas sans cesse remise en question, les poules devraient autant que possible être détenues dans des groupes socialement stables. Les changements au sein du troupeau sont toujours une source de stress pour les animaux. Un groupe doit compter au minimum trois animaux. Il convient de familiariser prudemment les nouvelles poules à leur nouvel environnement et de bien observer leur comportement. Le mieux est de les placer dans le groupe pendant la nuit dans le poulailler. Il faudrait si possible intégrer au moins deux nouvelles poules en même temps au groupe, de façon à éviter que les éventuels conflits se concentrent sur un seul animal.

Le coq

La présence d'un coq n'est pas indispensable pour que le groupe soit socialement stable. Si vous prévoyez d'en détenir, il est recommandé de compter un coq pour un groupe d'environ cinq poules. Les coqs peuvent toutefois être agressifs et très bruyants. Selon l'espace disponible, la présence de deux coqs dans un groupe peut occasionner des problèmes.



Renoncer aux formes d'élevage extrêmes

Pour des raisons de protection des animaux, il convient de renoncer à l'achat et à la détention de formes d'élevage extrêmes. Chez les poules domestiques, il s'agit par exemple d'animaux avec une huppe de plumes qui limite la vision ou de variétés présentant des pattes très fortement emplumées (manchettes, bottes) qui entravent le déplacement.

Pas de poules provenant de l'étranger

Il est fortement déconseillé d'importer des poules. À l'étranger, les animaux sont souvent vaccinés contre la maladie de Newcastle, une maladie virale hautement contagieuse. Pour des motifs relevant de la police des épizooties, cette vaccination est interdite en Suisse. Les services vétérinaires cantonaux sont par conséquent tenus de mettre à mort les poules vaccinées importées en Suisse.

Accueillir des poules pondeuses réformées

Accueillir des poules pondeuses élevées pour la production commerciale d'œufs est plutôt du ressort des détenteurs expérimentés. Si vous souhaitez adopter ce genre d'animaux, adressez-vous à une antenne de placement spécialisée ou à un vétérinaire qui vous informera sur les besoins spécifiques de ces animaux.

- Les poules pondeuses élevées pour la production commerciale d'œufs sont sélectionnées pour atteindre des performances maximales. Au cours de leur première phase de production, qui dure environ douze mois, elles ont pondu un œuf presque chaque jour, ce qui ne va pas sans laisser de traces sur leur corps. Il faut donc surveiller de près leur état général.
- Les poules pondeuses élevées pour la production commerciale sont habituées à un autre type de garde : elles connaissent les grands troupeaux ainsi que l'équipement et la structure des grands poulaillers. Elles ont donc besoin de temps pour s'habituer à un nouveau poulailler et s'intégrer dans la structure d'un petit groupe.
- Adoptez au moins trois animaux en même temps. Il leur sera ainsi plus facile de se familiariser avec le nouveau mode de garde.

→ Notre conseil

Avant d'accueillir des poules pondeuses réformées, vous pouvez par exemple vous adresser à l'association Protection suisse des animaux (PSA). Elle vous soutient et vous conseille lors de la reprise et vous informe sur les besoins particuliers de ces poules :

sts@tierschutz.com, mention « Anciennes poules pondeuses ».

→ Mieux vaut éviter d'élever des poussins

La couvaie et les premières semaines de vie des poussins sont fascinantes, mais les poussins sont très sensibles et ont besoin d'un environnement optimal pour grandir en bonne santé. Une erreur durant la phase d'élevage leur est rapidement fatale. En moyenne, il naît autant de poussins mâles que de poussins femelles. Les jeunes coqs doivent tôt ou tard quitter le groupe des poules, car il est rare qu'ils puissent cohabiter sans problème.

Il est difficile de trouver de nouvelles places pour les coqs. Par ailleurs, les poussins ne sont pas adaptés comme animaux à caresser pour les enfants. Il est donc généralement déconseillé d'en élever.

Garantir une alimentation adaptée



Les poules sont omnivores. Elles aiment les grains de céréales et le fourrage vert, de même que les insectes et les vers.

Bien que les poules soient omnivores, il ne faut pas leur donner n'importe quoi sans réfléchir. Elles sont friandes de fourrage vert, de vers, d'œufs d'insectes, de larves et d'escargots et chassent même les petites souris. Elles doivent avoir en permanence de l'eau propre et fraîche à disposition. Pour que les poules restent en bonne santé, il convient de respecter les principes suivants en matière d'alimentation.

Aliments appropriés

La source principale de nourriture qui convient le mieux est un aliment complet pour poules pondeuses sous forme de farine ou de granulés. Cet aliment devrait être disponible à volonté dans le poulailler et constituer la part principale de la ration.

- Les petits cailloux et le grit (coquillages concassés) sont absolument nécessaires au bon fonctionnement du gésier (estomac musculaire) et à la production d'œufs et doivent être disponibles en permanence.
- Vous pouvez disperser à la main un mélange de graines dans la litière comme « friandises ». Conseil : distribuez les graines le soir dans le poulailler, ce qui vous permettra d'attirer facilement les poules à l'intérieur.
- Les déchets de cuisine et du jardin ne devraient être proposés qu'en petites quantités comme « friandises » ou pour les occuper. Si vous leur donnez des carottes, il serait bien d'y ajouter un peu d'huile alimentaire.
- Les fruits d'arbustes locaux tels que les baies de sureau ou les cynorrhodons peuvent également servir de complément alimentaire.

Aliments inappropriés

Les déchets de viande ne doivent en aucun cas être donnés aux poules, car ils peuvent transmettre des maladies animales dangereuses. Les restes de repas comme les pâtes, les plats épicés ainsi que les pommes de terre et le pain ne sont pas non plus appropriés. Ils peuvent entraîner un excédent en hydrates de carbone et donc des problèmes de santé.



→ Notre conseil

Conservez l'aliment des poules dans des fûts, ce qui ne laisse aucune chance aux souris et autres nuisibles qui s'en prennent aux denrées alimentaires.



Éviter les problèmes de santé



Les poules sont des animaux propres par nature. Il est important de respecter une bonne hygiène et de maintenir le poulailler et le parcours propres afin de protéger les animaux des parasites.

Un poulailler propre pour des poules en bonne santé

Le poulailler devrait être nettoyé régulièrement et la litière devrait être renouvelée si nécessaire, en particulier dans les zones très sales, p. ex. sous les perchoirs. La litière souillée et humide peut provoquer des ulcères des coussinets plantaires, rendant la marche extrêmement douloureuse et pouvant aussi entraîner une infection des plaies et tous les problèmes qui s'ensuivent.

Il faudrait éliminer régulièrement les fientes et les plumes, sans oublier la volière. Il est également important d'examiner régulièrement le poulailler et les poules à la recherche de parasites éventuels.

Un parasite dangereux : l'acarien rouge des oiseaux (appelé communément « pou rouge des volailles »)

Le pou rouge des volailles sévit surtout en été. Il est transmis par les oiseaux sauvages tels que les moineaux et se multiplie de manière fulgurante lorsqu'il fait chaud. Pendant la journée, il se retire dans les fentes du poulailler et la nuit, il grimpe sur les poules endormies pour sucer leur sang.

Si les poules ne veulent pas rentrer dans le poulailler le soir, c'est souvent parce qu'il est fortement infesté par le pou rouge des volailles. Des poules apathiques avec des excroissances de la tête pâles sont un signe d'alarme. Une forte infestation par les acariens suceurs de sang peut en effet provoquer une anémie aiguë et leur être fatale.

Si vous suspectez une infestation par les acariens, placez du ruban adhésif double-face comme piège sous les perchoirs, c'est là une manière fiable de détecter la présence éventuelle d'acariens. Ceux-ci mesurent à peine 1 mm de long et sont visibles à l'œil nu.

Si la suspicion d'infestation est confirmée, le poulailler doit être minutieusement nettoyé. On utilise ensuite des



préparations contenant de l'acide silicique (silicates) qui détruisent la carapace des acariens. Ces produits sont également autorisés dans l'agriculture biologique et sont disponibles dans les magasins spécialisés.

Pour prévenir et protéger au mieux les animaux : faites en sorte que les oiseaux sauvages ne puissent pas pénétrer dans le poulailler, évacuez souvent les fientes et colmatez soigneusement les cachettes potentielles des acariens.

Que faire lorsqu'une poule est malade ou blessée ?

Observez chaque jour toutes vos poules : grattent-elles le sol et picorent-elles toutes ? Soignent-elles leur plumage ?

Quel est l'aspect des fientes ? Les poules malades manquent de vivacité ou sont même apathiques. Les poules malades ou blessées doivent non seulement faire l'objet de soins particuliers mais aussi être hébergées séparément, car elles peuvent être malmenées par les autres animaux du groupe.

Si l'un de vos animaux ne se comporte pas normalement ou si son apparence change, demandez l'avis d'un vétérinaire.

Si aucun traitement n'est possible, les poules malades ou blessées doivent être euthanasiées par un vétérinaire afin de mettre fin à leurs souffrances. Elles meurent ainsi sans stress ni douleur.

Lorsqu'une poule meurt chez vous, elle doit être correctement éliminée via un centre d'équarrissage.

Y a-t-il de la place dans ma vie pour la garde de poules ?

Les questions suivantes vous aideront à réfléchir de manière critique à votre désir d'avoir des poules et à prendre votre décision en connaissance de cause. Il est préférable d'en discuter en famille, surtout si des enfants sont impliqués, afin que chacun puisse se faire une idée concrète des exigences à remplir et des tâches à accomplir. Si vous ne pouvez pas répondre sans réserve par « oui » à toutes les questions, nous vous prions de renoncer à détenir des poules.

Pouvons-nous assumer la responsabilité des poules ?

Oui Non

Ce qu'il faut savoir sur les poules :

Les poules ne sont pas des animaux à caresser et n'ont pas leur place dans l'appartement. Elles restent souvent craintives toute leur vie. Certaines races peuvent vivre jusqu'à dix ans. Il est interdit de détenir des poules seules. Les animaux et leurs enclos requièrent une attention quotidienne.

Avons-nous suffisamment de temps pour cela ?

Oui Non

Voici quelques tâches quotidiennes à accomplir lorsque l'on détient des poules :

- le matin : contrôler toutes les poules, les nourrir et les laisser sortir, nettoyer le poulailler et ajouter de la litière si nécessaire ;
- le soir : avant la tombée de la nuit, accompagner les poules dans le poulailler et bien fermer la porte pour les protéger des prédateurs ;
- nettoyer les abreuvoirs, les mangeoires ainsi que les zones particulièrement sollicitées du poulailler et de l'aire extérieure ;
- s'occuper des animaux malades ou requérant d'autres soins et les faire soigner par un vétérinaire si nécessaire.

Avons-nous suffisamment d'espace et pouvons-nous offrir aux poules un environnement adapté à leurs besoins ?

Oui Non

La détention conforme aux besoins de l'espèce d'un petit groupe de trois à six poules requiert des surfaces présentant les dimensions minimales suivantes :

- un poulailler d'au moins 2 m² de surface au sol ;
- une volière couverte d'au moins 9 m² ;
- un pâturage pour les poules d'au moins 50 m² avec des buissons et des arbres.

Avons-nous suffisamment de moyens financiers pour détenir des poules ?

Oui Non

Coût de l'achat et de l'entretien des animaux et des enclos pour trois poules :

- les prix des poules sont très variables. Ils vont d'environ 50 francs pour les poussins à 20 francs pour les poules pondeuses. Les volailles de race peuvent être nettement plus chères ;
- 2000 à 3500 francs pour l'achat d'un poulailler conforme aux besoins de l'espèce, la construction d'une volière et la clôture du pâturage ;
- 400 francs/année : nourriture, litière et soins préventifs ;
- les traitements vétérinaires peuvent coûter plusieurs centaines de francs.

→ Pour aller plus loin


Souhaitez-vous suivre des cours sur la détention des poules ?
Ou recherchez-vous des conseils ou des points de contact
pour obtenir des renseignements complémentaires ?



Consultez notre site internet
mespoulesjenprendssoin.ch



Ou contactez des détenteurs de
poules expérimentés
kleintiere-schweiz.ch (en allemand)



L'essentiel en bref

- Les poules ont besoin de suffisamment d'espace. Au moins 60 m² pour un poulailler, une volière et un pâturage.
- Les poules vivent en groupes et ne doivent pas être détenues seules.
- L'acquisition de poules est un engagement dans la durée – certaines atteignent l'âge de 10 ans.
- Les poules ne sont pas des animaux à caresser et n'ont pas leur place dans l'appartement. Elles restent souvent craintives toute leur vie.
- Les animaux requièrent des soins quotidiens et leur enclos doit être nettoyé régulièrement.
- Toute détention de poules doit être enregistrée auprès du service cantonal de coordination : selon le canton, il s'agit du service vétérinaire ou de l'office de l'agriculture.



Vous trouverez les coordonnées des services d'enregistrement et d'autres informations sur la détention de poules conforme aux besoins de l'espèce sur mespoulesjenprendssoin.ch

